

2.2018 | 36. Jahrgang | € 9,80 |  
Österreich: € 10,80 | Schweiz: sFr 19,60 | BeNeLux: € 11,25 | Italien/Spanien/Portugal (cont.)/Slowenien: € 12,75

# Das RAD



Baddesign | Badarchitektur | Wellness zu Hause




Schwierige Grundrisse // Smart Home im Bad  
Designobjekt BRAUSE // PLANUNGSBEISPIELE  
Blickfang in jedem Bad // Schwellenloses Bad

## Das Bad gekonnt planen



# Zeitlose, klassische Gestaltung



## Naturstein | Holz | Messing

Bei der Innenraumgestaltung einer modernen, viergeschossigen, privaten Stadtvilla legten die Bauherren großen Wert auf eine klassische Aufteilung der Stockwerke, die über eine stählerne Wendeltreppe miteinander verbunden sind. Diese mächtige, geschwungene Treppe stellt nicht nur ein prägendes Element im Haus dar, sondern dokumentiert sowohl die Berechnungen der Ingenieure als auch die Handwerkskunst der beteiligten Gewerke.



Gästebad





timsphäre gewahrt. Der Waschtisch nimmt die volle Vorderseite der Vorwand ein. Der Massivholz-Waschtisch-Unterbauschrank wurde in Schreinerarbeit maßgefertigt. Die grifflosen Auszüge, die neben dem Unterbauwaschbecken unter einer dicken Natursteinplatte eingebaut wurden, bieten viel Stauraum. Über dem Waschtisch befindet sich die Wandarmatur mit festem Auslauf und einem Einhebelmischer zum Temperieren des Wassers.

Im ersten Obergeschoss wurde ein Duschbad realisiert, das weitgehend das gleiche Material und die gleiche Ausstattung aufweist wie die beschriebenen Bäder, jedoch ohne Ankleide-Einbauschränke. Auch hier bestimmt den Raum eine klassische Austeilung, an der Stirnwand befindet sich eine bodengleiche Dusche, die durch eine raumhohe transparente Glasabtrennung den Rest des Raumes vor Spritzwasser schützt. Der Waschtisch mit Wandarmatur und bis zur Decke reichendem Spiegel entspricht der Ausführung wie in den beiden anderen Gästebädern. Hinter einer Sichtschutzwand verbirgt sich auch hier das WC.

### Gästebäder


Im ersten Obergeschoss befindet sich der Gästebereich einschließlich der separaten Gästebäder, wobei zwei der Bäder mit raumhohen, grifflosen Einbauschränken ausgestattet sind, die als Ankleide genutzt werden. Die drei Bäder ähneln sich in ihrer Gestaltung und Materialgebung. Die großflächigen Natursteinplatten aus Olympus, der in der Türkei gebrochen wird, wurden so verlegt, dass die hellen Adern des Natursteines über mehrere Platten hinweg passgenau verlaufen und somit die schmalen Fugen kaum sichtbar sind. Zusätzlich zu den Natursteinplatten erhielten die beiden Bäder mit den Ankleide-Einbauschränken in einem schmalen Streifen davor einen Bodenbelag aus Echtholz-Massiv-Dielen.

Neben der fast gleichen Materialität sind zwei der Gästebäder auch fast identisch strukturiert: mit einer klassischen „T“-Aufteilung. Hinter einer Vorwand betritt der Benutzer rechter Hand einen bodengleichen, schwellenlosen Duschbereich mit Regenkopf- und Schlauchbrause sowie einem mit Naturstein ausgelegten Bodenpaneel zur Entwässerung. Ein fünfstäbiger Handtuchrockner sowie eine beleuchtete Ablagenische bilden weitere Ausstattungsdetails.

Links hinter der Vorwand fand die Toilette ihren Platz; durch die Anordnung des wandhängenden WCs und einer Intimdusche hinter der Vorwand bleibt die In-



Gästebader im 1. Obergeschoss ohne Ankleide-Einbauschränke




Gäste-WC im Erdgeschoss





Spa/Wellness im 2. Obergeschoss



Die Materialien in allen Räumen erfuhren schon bei der Bemusterung eine genaue Abstimmung. Die Wand- und teilweise auch die Deckenbeleuchtungskörper sowie die Lichtschalter wurden einheitlich mit einer Messingoberfläche gewählt. Auch die Armaturen und sanitären Accessoires in den Bädern und WCs bestechen mit einer Messing-PVD-Oberfläche.

Text | Jürgen Brandenburger  
Fotografie | Ortwin Klipp

**Architekten/Planung |**  
**Lampadius Schmidt Architekten,**  
[www.lampadius-schmidt.de](http://www.lampadius-schmidt.de)

Sanitär |  
Urban und Zwanziger, [www.uzwanzig.de](http://www.uzwanzig.de)  
Naturstein |  
Baumann Steinmetz + Natursteinwerk,  
[www.marmor-baumann.de](http://www.marmor-baumann.de)

Armaturen, Brausen und Kneippschlauch |  
**Vola,** [www.vola.de](http://www.vola.de)

Schalterprogramm | **MB-Projekt**  
Licht | **PSLAB,** [www.pslab.net](http://www.pslab.net)  
Unterbauwaschbecken aller Bäder, Gäste-WC |  
Alape, [www.alape.de](http://www.alape.de)  
WCs | **Laufen,** [www.de.laufen.com](http://www.de.laufen.com)  
Entwässerung Dusche |  
**Schluter-Systems,** [www.schluter.com](http://www.schluter.com)